



ROMP: Metalen frame gecombineerd met multiplex.
 ZIT: Nosagveren, gerecycled polyetherschuim met HR-schuim 30/38 kg/m³
 RUG: Nosagveren, polyetherschuim VP 1620 kg/m³
 ARMEN: Polyetherschuim SG 40/70 kg/m³
 POTEN: Metaal

De rugleuning en voetensteun zijn d.m.v. een push-back systeem geheel naar wens te verstellen.
 De ingebouwde hoofdsteun is niet verstelbaar.

Optioneel (meerprijs) verkrijgbaar met 1 elektrische motor, evt. aan te vullen met accu pakket.

De elektrische tiptoetsen zijn leverbaar in zwart en geborsteld aluminiumkleur. Geef duidelijk op de order aan welke kleur gewenst is.

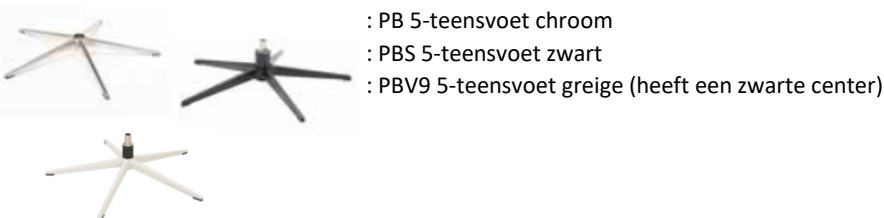
POTEN:


POOTMATERIAAL : Metaal

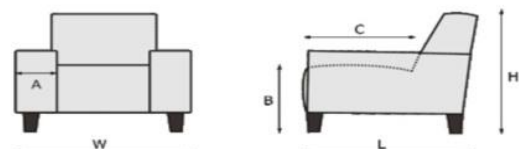
POOTMOGELIJKHEDEN : Voet A

Er is 1 type poot verkrijgbaar in verschillende kleuren, gelieve duidelijk bij de bestelling aan te geven welke voet gewenst is.

Voet A



Draai-/Relaxfauteuil						
	Hoogte	Breedte	Diepte	Zithoogte	Zitdiepte	Zitbreedte
	cm	cm	cm	cm	cm	cm
Voet A: 	105	67	82	45	55	51



Let op!
 Bij de aangegeven maten kunnen afwijkingen ontstaan (+/- 5cm).
 Bij het samenstellen van de modellen; noteren links naar rechts (voorstaand)